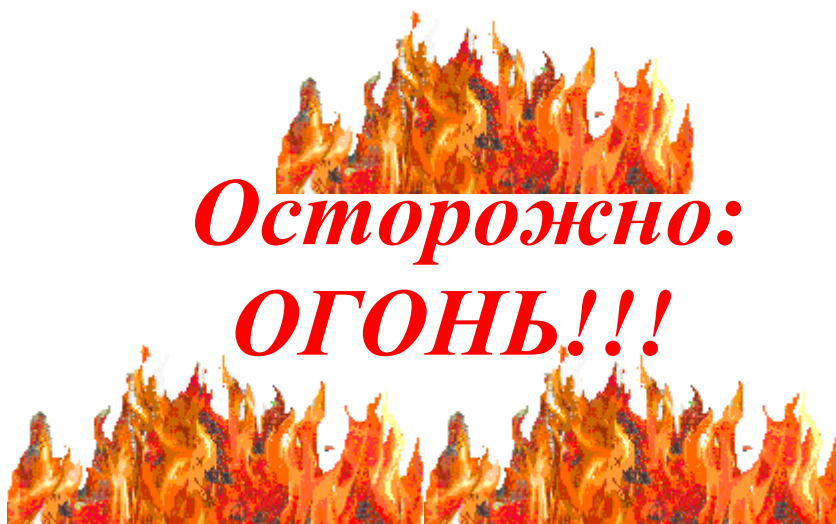


Осторожно: ОГОНЬ!!!



Не секрет, что пожары чаще всего происходят от беспечного отношения к огню самих людей.

Значительная часть пожаров происходит *в жилье*. Здесь гибель и травматизм людей от дыма и огня составляет *9 случаев из 10*. По данным Центра пожарной статистики в России при пожарах среди 1 миллиона потерпевших погибает *более 100 человек*. Это в 6 раз больше, чем в США.

Основными причинами пожаров в быту являются:

- неосторожное обращение с огнем при курении и приготовлении пищи,
- использование электробытовых приборов, теле -, видео - и аудиотехники, не адаптированной к отечественной электросети или неисправных,
- проведение электросварочных работ при ремонтных работах в квартирах,
- детские шалости с огнем.



Пожарная безопасность в квартире:

- Не балуйся дома со спичками и зажигалками. Это одна из причин пожаров.
- Не оставляй без присмотра включенные электроприборы, особенно утюги, обогреватели, телевизор, светильники и др. Уходя из дома, не забудь их выключить.
- Не суши белье над плитой. Оно может загореться.
- Не забывай выключить газовую плиту. Если почувствовал запах газа, не зажигай спичек и не включай свет. Срочно проветри квартиру.
- Ни в коем случае не зажигай фейерверки, свечи или бенгальские огни дома без взрослых.

Пожарная безопасность в деревне:

- В деревне или на даче без взрослых не подходи к печи и не открывай печную дверцу. Оттуда могут выскочить раскаленный уголек или искра и стать причиной пожара.
- Никогда не прикасайся голыми руками к металлическим частям печки. Ты можешь получить серьезный ожог.
- Не трогай без разрешения взрослых печную заслонку. Если ее закрыть раньше времени, в доме скопится угарный газ, и можно задохнуться.



Пожарная безопасность в лесу:



- Пожар - самая большая опасность в лесу. Поэтому не разводи костер без взрослых.
- Не балуйся с огнем. В сухую жаркую погоду достаточно одной спички или искры от фейерверка, чтобы лес загорелся.
- Если пожар все-таки начался, немедленно выбегай из леса. Старайся бежать в ту сторону, откуда дует ветер.
- Выйдя из леса, обязательно сообщи о пожаре взрослым.

Если начался пожар, а взрослых дома нет, поступай так:

- Если огонь небольшой, можно попробовать сразу же потушить его, набросив на него плотную ткань или одеяло, заливая водой или засыпая песком.
- Если огонь сразу не погас, немедленно убегай из дома в безопасное место. И только после этого позвони в пожарную охрану по телефону `01` или попроси об этом соседей.



• Если не можешь убежать из горящей квартиры, сразу же позвони по телефону `01` и сообщи пожарным точный адрес и номер своей квартиры. После этого зови из окна на помощь соседей и прохожих.



- При пожаре дым гораздо опаснее огня. Большинство людей при пожаре гибнут от дыма. Если чувствуешь, что задыхаешься, опустись на корточки или продвигайся к выходу ползком - внизу дыма меньше.
- Если в помещение проник дым, надо смочить водой одежду, покрыть голову мокрой салфеткой и выходить пригнувшись или ползком.
- Обязательно закрой форточку и дверь в комнате, где начался пожар. Закрытая дверь может не только задержать проникновение дыма, но иногда и погасить огонь.
- Наполни водой ванну, ведра, тазы. Можешь облить водой двери и пол.
- При пожаре в подъезде никогда не садись в лифт, он может отключиться и ты задохнешься.
- Когда приедут пожарные, во всем их слушайся и не бойся. Они лучше знают, как тебя спасти.

Запомните самое главное правило не только при пожаре, но и при любой другой опасности: `Не поддавайтесь панике и не теряйте самообладания!`

ДЕТИ И ОГОНЬ

Большинство несчастных случаев с детьми можно предотвратить, *предвидя* всё, что может сделать ребёнок, создав необходимые условия для безопасной жизнедеятельности.

В рамках общественного дошкольного воспитания невозможно решить весь круг проблем, связанных с безопасностью ребёнка, поэтому большая роль в этом вопросе принадлежит родителям. Сила и стойкость семейных воздействий связана с тем, что они постоянны и длительны, повторяются в самых разнообразных жизненных ситуациях.

В семье имеются объективные возможности включения детей в бытовую хозяйственную деятельность, где и приобретаются навыки безопасности.

Детям очень нравится повторять действия взрослых – это помогает им самим почувствовать себя взрослыми.

Почему-то *притягательной силой обладает для детей огонь.*

Наблюдая за тем, как пользуются огнём старшие – зажигают газовую плиту, разводят огонь в печи, сжигают мусор, - дети хотят, чтобы и им дали попробовать, скажем, разжечь костёр или зажечь спичку.

Если поблизости случается пожар, ребёнка так и тянет пойти посмотреть на огонь, поэтому очень важно, чтобы дети запомнили с малых лет: с огнём шутки плохи, так как он легко может выйти из-под контроля и стать по-настоящему опасным. Маленьким детям *нельзя* играть с зажигалкой и спичками: от одной выпавшей из рук зажжённой спички или вспыхнувшего коробка произойдёт пожар, который охватит ковёр, занавеску, мебель и, наконец, всю квартиру, а испугавшийся ребёнок просто убежит.



Вот почему в руках маленьких детей огонь особенно опасен.

Когда ребёнка старшего дошкольного возраста учат обращаться с огнём или когда он просто стоит у зажжённой плиты, рядом обязательно должен

быть кто-нибудь из старших и внимательно наблюдать за ним, чтобы не случилось беды.

Надо помнить, что *причиной пожара могут стать не только детские шалости со спичками, зажигалками, свечами, но и неисправная электропроводка, не выключенный из электрической сети электроприбор* (чайник, утюг, фен, телевизор).

Электрический ток, заставляющий работать приборы, - наш помощник, но он может быть опасным и даже вызвать пожар. Запах горелой резины, дымящийся проводок, нагревающиеся при работе розетка и вилка, проскакивание искры при включении и выключении вилки из розетки – всё это может привести к пожару.

Вот некоторые правила, которые надо соблюдать:


- Уходя из дома, закройте газовые конфорки, выключите из розеток все электроприборы, погасите свет.
- Не пользуйтесь неисправными электроприборами и проводкой.
- Вставьте заглушки в розетки.
- Не накрывайте лампы и светильники тканью или бумагой.
- Не разрешайте детям играть возле новогодней ёлки с петардами, бенгальскими огнями, хлопушками.
- Устраивайте фейерверки на улице подальше от жилых домов.
- Не храните на кухне легковоспламеняющиеся жидкости (бензин, керосин, лаки, краски, ацетон, спирт, жидкие масла). Их следует хранить в специальных бутылках или банках в металлическом шкафчике и подальше от огня.
- Если в доме есть печка, то вечером, перед сном, погасите огонь полностью.
- Не сушите бельё над газовой плитой.

Мишке любимому девочка Мила
 Погладить штанишки однажды решила.
 Утюг незаметно от мамы включила
 И вскоре о нем совершенно забыла.
 Нагрелся утюг, загорелись штанишки...
 Пожар уничтожил игрушки и книжки.
**ПОМНИТЕ, ДЕТИ: ПОЖАРЫ БЫВАЮТ,
 КОГДА ПРО ВКЛЮЧЕННЫЙ УТЮГ ЗАБЫВАЮТ!**



Свечи елку украшают -
 Огоньки на ней мигают.
 Вдруг схватился огонек
 За серебряный флажок.
 Разом вспыхнули иголки,
 Пять минут - и нету елки.

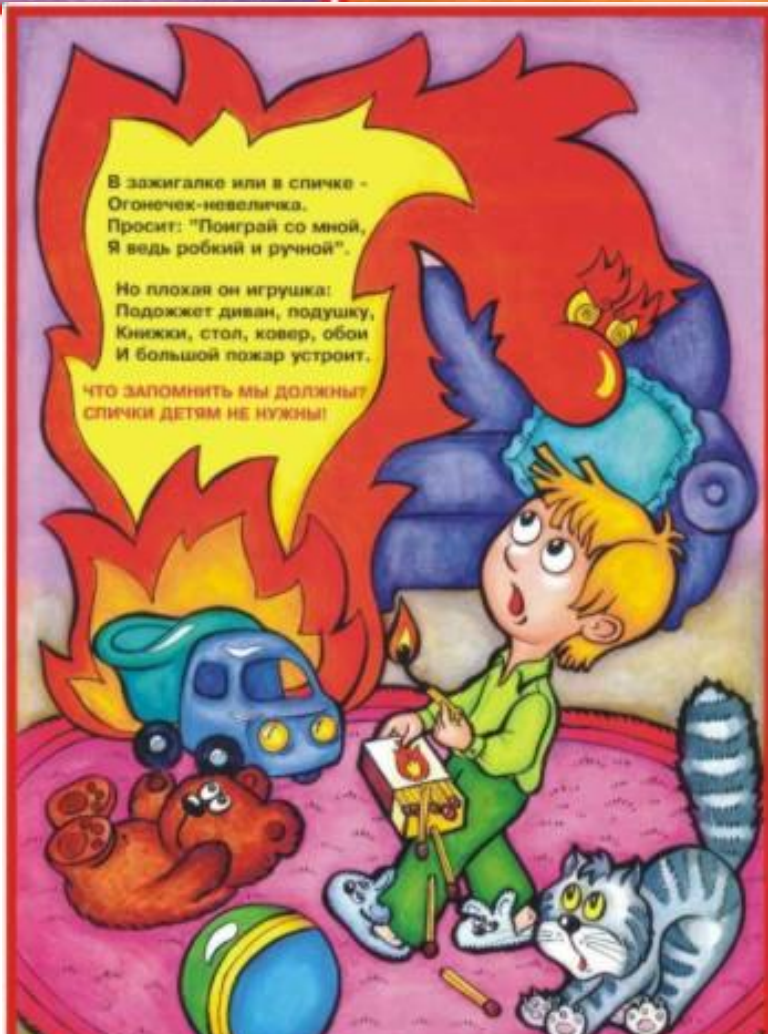
**А ВЕДЬ ВСЕХ
 ПРЕДУПРЕЖДАЛИ,
 ЧТОБ СВЕЧЕЙ -
 НЕ ЗАЖИГАЛИ!**



В зажигалке или в спичке -
 Огонечек-невеличка.
 Просит: "Понграй со мной,
 Я ведь робкий и ручной".

Но плохая он игрушка:
 Подожжет диван, подушку,
 Книжки, стол, ковер, обои
 И большой пожар устроит.

**ЧТО ЗАПОМНИТЬ МЫ ДОЛЖНЫ!
 СПИЧКИ ДЕТЯМ НЕ НУЖНЫ!**



Между педагогами и родителями должно быть полное взаимопонимание, так как разные требования, предъявляемые детям в дошкольном учреждении и дома, могут вызвать у них растерянность, обиду или даже агрессивность.

С помощью игры воспитатели предлагают детям следующий *алгоритм поведения*:

Если в доме что-то загорелось —

быстро уйти или выбежать из комнаты или квартиры, рассказать об этом взрослым и просить их позвонить по телефону «01», маме на работу; позвонить из телефона-автомата по телефону «01» и сказать, что в доме пожар, при этом обязательно надо назвать свой домашний адрес.

Если в квартире много дыма —

низко пригнувшись, двигаться к двери, прикрывая нос и рот мокрым платком, полотенцем; загорелась одежда - падать и, катаясь, сбивать огонь.

Родители должны научить детей пользоваться настоящим телефоном. Это умение может возникнуть и закрепиться в процессе специального тренинга, при этом родители не должны забывать о профилактике ложных вызовов.

ДЕТЯМ ОБ ОГНЕ



Не оставляй утюг включенным



С плитой нужно быть осторожным!



Не играй со спичками



Береги природу от огня



Петарды-опасные игрушки



Не используй самодельные и неисправные гирлянды

ПРОГРАММА ПО ПРАВИЛАМ ПОЖАРНОЙ БЕЗОПАСНОСТИ

Тот, кто хотя бы раз видел пожар, знает какое это страшное бедствие. Он не только губит материальные ценности, но порой уносит самое дорогое – человеческие жизни.

К сожалению, не только дети, а порой и взрослые имеют смутное представление о пожароопасных свойствах предметов, окружающих нас в жизни, и в большинстве случаев люди на пожарах, особенно дети, гибнут не от высокой температуры, а от дыма, насыщенного ядовитыми продуктами сгорания. У детей отсутствует та защитная психологическая реакция на пожарную опасность, которая свойственна взрослым. Большинство из них понятия не имеют о том, что надо делать во время пожара, чтобы уцелеть. В таких случаях они обычно прячутся под кровати, в шкафах, укромных уголках комнат, не пытаются бежать и тогда, когда двери не закрыты. Отыскать детей в задымленных помещениях порой бывает нелегко.

Примерно каждый восьмой пожар возникает от детской шалости с огнем, от их неумелого, не осторожного обращения с ним.

В работе по обучению детей дошкольного возраста правилам пожарной безопасности необходимо отнестись со всей серьезностью. Если мы не обучим детей, начиная с дошкольного возраста, затем младшего школьного возраста, мы тем самым запланируем настоящие и будущие пожары из-за незнания элементарных правил пожарной безопасности. Соблюдение правил пожарной безопасности должно стать для детей таким же обязательным и естественным, как соблюдение санитарно-гигиенических норм. Помочь им в этом обязаны мы – взрослые. Поэтому необходимо детям разъяснять опасность игр и шалостей с огнем, правила предосторожности в обращении с электробытовыми и нагревательными приборами.

Научить детей пользоваться первичными средствами пожаротушения, вызвать пожарную помощь. Дети должны сознательно выполнять в детском саду, дома, на улице, в лесу правила пожарной безопасности.

Преобладающим способом сообщения новых знаний является чтение стихов, рассказов, сказок, рассматривание рисунков, плакатов на противопожарную тему.

РЕКОМЕНДАЦИИ ПО ОБУЧЕНИЮ ДЕТЕЙ ДОШКОЛЬНОГО ВОЗРАСТА ПО ПРАВИЛАМ ПОЖАРНОЙ БЕЗОПАСНОСТИ

В возрасте от четырех до семи лет дети часто в своих разнообразных играх повторяют поступки и действия взрослых, отображают их труд.

Велика любознательность ребенка. Ему хочется, как можно скорее все узнать и испытать все самому. И, конечно, в первую очередь ребенка интересуют яркие и надолго запоминающиеся явления и предметы. А что может быть интереснее огня, с которым в детстве он встречается на каждом шагу? Мама чиркнула спичкой – огонь, горят дрова в печке – огонь, зажигается в комнате свет &- огонь.

Нельзя быть уверенным в том, что ребенок, оставшись один в доме (или в квартире), не решится поиграть с коробкой спичек, не захочет поджечь бумагу в игрушечной печке, не заинтересуется примусом или керосинкой, не попытается по примеру родителей включить в электросеть плитку, чайник или другой электронагревательный прибор, не устроит костер, который он когда-то видел в лесу или в поле, и т.д.

Это подтверждается анализом пожаров от детской шалости. При анализе причин рассмотренных пожаров напрашивается вывод, что виноваты в них не дети, а взрослые люди, которые вместо того, чтобы спрятать спички, лишают ребенка возможности пользоваться ими, часто превращают их а предмет игр и развлечений. Кому не приходилось видеть, как отец или мать, стремясь развлечь ребенка, дают ему поиграть со спичечными коробками, вместе с ним выкладывают из отдельных спичек различные фигурки, привлекают его внимание к шуму, который создается при встряхивании коробки, учат считать при помощи спичек, и иногда заставляют потушить пламя зажженной спички. Во всем этом таится большое зло: дети привыкают к спичкам, просят их, ищут, когда взрослых нет дома, а найдя, устраивают игры, опасные для их жизни.

Пока ребенок не подрастет, спички, свечи, зажигалки, керосинки, электрические чайники, утюги, плитки и т.д. следует убирать в такие места, откуда он не сможет достать их. Причем прятать это нужно так, чтобы у ребенка не возникло подозрение, что названные предметы умышленно скрываются от него, иначе любопытство может взять верх над запретом.

Особенное внимание следует обратить на недопустимость оставления спичечных коробок в местах, доступных для детей. Можно смело утверждать, что если бы взрослые надежно прятали спички, то 75% пожаров от шалости детей с огнем вообще бы не было.

Установлено, что дети очень часто проявляют интерес к огню именно тогда, когда не находят какого-либо другого занятия, когда взрослые не

интересуются их играми или когда малышам предоставлена полная свобода играть и заниматься чем угодно.

Особенно опасно оставлять детей одних в закрытых помещениях, квартирах или комнатах. В случае пожара они не могут самостоятельно выйти из горящего помещения наружу, а оказать им помощь бывает затруднительно и порой даже невозможно из-за того, что поздно поступили сигналы о пожаре и не сразу были приняты меры по тушению огня.

Кроме того, спасаясь от огня и дыма, дети обычно прячутся в шкафах, под кроватями, столами, в углах комнат. Не понимая грозящей им опасности, они чаще всего остаются дома и не пытаются даже выбежать на улицу. Отыскать же детей в обстановке развившегося пожара при высокой температуре и сильном задымлении – задача нелегкая.

У детей, начиная с 4-7 летнего возраста, необходимо воспитывать навыки осторожного обращения с огнем. Рассказывая ребенку, почему нельзя играть с огнем, нужно стремиться к тому, чтобы он осознал, что спички – не игрушка, а огонь – не забава, чтобы у него сложилось впечатление о пожаре, как о тяжелом бедствии людей. К беседе следует хорошо подготовиться и провести ее в доступной для ребенка форме, так как иначе рассказ может не вызвать у ребенка желательной реакции, а, наоборот, возбудит интерес к огню. Известно, что маленькие дети значительно легче и глубже усваивают знания, приобретают те или иные навыки, если объяснения взрослого сопровождаются показом.

Немаловажное значение для воспитания навыков осторожного обращения с огнем имеет воспитание у детей, начиная с раннего возраста, любви к порядку, бережливости и труду.

Поступки и действия взрослых также имеют большое воспитательное значение. На ребенка сильнее всего действуют не слова и нравоучения, а примеры отца и матери. Уже этот факт, что взрослые всегда сами осторожны с огнем и не дают детям играть с ним, оказывает известное влияние на ребенка. Наоборот, если взрослые в присутствии ребенка бросают где угодно непотушенные папиросы и спички, пользуются для освещения зажженной бумагой, разжигают дрова в печке с применением керосина или бензина, то дети неминуемо будут этому подражать.

Дома родители, а в дошкольном учреждении воспитатели должны обеспечить безусловное соблюдение правил противопожарной безопасности всеми членами семьи и сотрудниками детского сада, строго поддерживать противопожарный режим и незамедлительно устранять любые причины, которые могут привести к возникновению пожара.

Любые игры с огнем должны немедленно пресекаться. Вовремя остановить ребенка, удержать его от шалости с огнем – долг не только родителей, воспитателей, но и всех граждан.

Основы воспитания детей закладываются в дошкольном возрасте.

Привитие детям навыков осторожного обращения с огнем и безусловного выполнения правил пожарной безопасности составляют одну из сторон решения этой задачи. При повседневном и настойчивом контроле со стороны взрослых эти навыки со временем перейдут у детей в привычку, сохраняться на всю жизнь.

